



ROHS, TS16949, ISO9001

**ST910D**

多频高精度导航定位模块产品规格书

June, 2022

[www.xbteek.com](http://www.xbteek.com)

# 修订记录

版本号	修订记录	日期
Ver1.00	初建立	2022年6月

## 免责声明

本文档提供有关深圳市西博泰科电子有限公司产品的信息。本文档并未以暗示、禁止反言或其他形式转让本公司或任何第三方的专利、商标、版权或所有权或其下的任何权利或许可。除西博泰科在其产品的销售条款和条件中声明的责任之外，本公司概不承担任何其它责任，并且，西博泰科对其产品的销售和使用不作任何明示或暗示的担保，包括对产品的特定用途适用性、适销性或对任何专利权、版权或其它知识产权的侵权责任等，均不作担保。若不按手册要求连接或操作产生的问题，本公司免责。西博泰科可能随时对产品规格及产品描述作出修改，恕不另行通知。对于本公司产品可能包含某些设计缺陷或错误，一经发现将收入勘误表，并因此可能导致产品与已出版的规格有所差异。如客户索取，可提供最新的勘误表。

## 目录

1 产品介绍 .....	4
1.1 概述 .....	4
1.2 关键指标 .....	5
2 技术指标 .....	6
2.1 电气极大值 .....	6
2.2 运行条件 .....	6
2.3 外形尺寸 .....	7
2.4 引脚功能描述 .....	8
2.5 PCB 封装说明 .....	9
3 硬件设计 .....	10
3.1 设计注意事项 .....	10
3.2 模块复位信号 .....	10
3.3 参考电路 .....	11
4 加工要求 .....	12
4.1 湿度控制 .....	12
4.2 回流焊要求 .....	12
5 包装和运输 .....	13
5.1 包装尺寸 .....	13
5.2 防静电要求 .....	15
6 订购信息 .....	16

# 1 产品介绍

## 1.1 概述

西博泰科 ST910D 系列产品是一款高性能多频高精度导航定位模块。基于多波段多系统 GNSS 接收机芯片，支持 GPS，BEIDOU, GLONASS, GALILEO，IRNSS, QZSS 以及卫星增强系统 SBAS (WAAS, EGNOS, GAGAN, MSAS) 的 (L1+L5) 频段，ST910D 具有高灵敏度，低功耗优势。

- ✓ 高集成度，单芯片接收机解决方案
- ✓ 支持 BDS3 信号：B1C,B2A
- ✓ 同时接收多波段多系统卫星信号
- ✓ 内置的 ese/des/sm 4 数据编码/解码加密引擎
- ✓ 模块集成 external LNA
- ✓ 内置 Power On Reset，无需外围 Reset 电路
- ✓ 低功耗

ST910D 外形尺寸紧凑，采用 SMT 焊盘，支持标准取放及回流焊接全自动化集成，ROHS 工艺，具备低成本、高性能、低功耗等特点，可广泛应用于便携式设备，如 PND，PAD，对讲机等；可穿戴设备，户外 GPS 跟踪器，自行车导航仪等；无人机；车载车机（驾驶舱）导航设备如车载终端，行车记录仪,OBd 以及行车预警系统等。

## 1.2 关键指标

GNSS engine	Cynosure III GNSS engine Total 136 channels & DSP accelerator	
GNSS 频率	GPS/QZSS: L1 C/AL5	
	BDS: B1C, B1I, B2a	
	GLONASS: L1OF	
	Galileo: E1, E5a	
	SBAS:L1 (WAAS, EGNOS, MSAS, GAGAN)	
刷新率	GNSS	Max 10Hz
定位时间 <sup>1</sup> (TTFF)	Hot start	1 sec
	Cold start	28 secs
定位精度 <sup>2</sup>	GNSS	2.5m CEP
	SBAS	2.0m CEP
	D-GNSS	<1.0m CEP
测速精度 & 授时精度 <sup>3</sup>	GNSS	0.1m/s CEP
	SBAS	0.05 m/s
	D-GNSS	0.05 m/s
	1PPS	25 ns
灵敏度 <sup>4</sup>	Cold start	-148dBm
	Hot start	-158dBm
	Reacquisition	-160dBm
	Tracking & navigation	-167dBm
速度限制	Velocity	515m/s
高度限制	Altitude	18,000m

1.可用卫星数大于 6 颗，所有卫星信号强度不低于-130dBm

2.CEP,50%，卫星数大于 8 颗，24 小时静态定位，所有卫星信号强度不低于-130dBm

3.50%@30m/s

4.外部使用性能良好的 LNA 测试

## 2 技术指标

### 2.1 电气极大值

参数	符号	最小值	最大值	单位
模块供电电压(VCC)	Vcc	0	3.6	V
备份电池电压(VBAT)	Vbat	0	3.6	V
最大可承受 ESD 水平	VESD(HBM)		2000	V
储藏温度		-40	+85	°C

### 2.2 运行条件

参数	符号	最小值	典型值	最大值	单位
供电电压	Vcc	3.0	3.3	3.6	V
Vcc 峰值电流(不包括天线)	Ipeak			60	mA
捕获阶段电流均值			46		mA
跟踪阶段电流均值			47		mA
有源天线输出电压	VCC_RF		3.3		V
有源天线天线增益	Gant	15		30	dB
工作温度		-40	25	+85	°C

## 2.3 外形尺寸

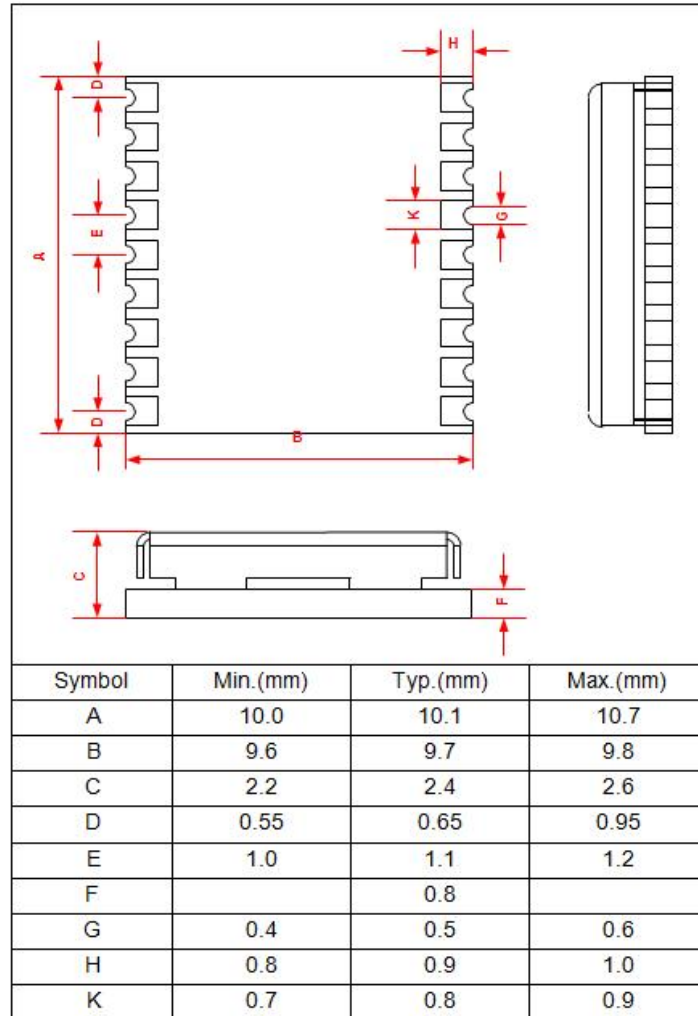


表 2-1 外形尺寸

## 2.4 引脚功能描述




图 2-2 管脚图

编号	名称	I/O	描述	电气特性
1	GND	I	地	
2	TXD	O	导航数据输出	NMEA0183 协议, TTL 电平
3	RXD	I	交互命令输入	配置命令输入, TTL 电平
4	TIMEPULSE	O	秒脉冲	Time pulse(1PPS),TTL 电平
5	SPEED	I	车速里程计输入	不用需悬空
6	V_BAT	I	RTC 及 SRAM 后备电源	提供 1.5~3.6V 电源以保证模块热启动
7	NC			悬空
8	VCC	I	模块电源输入	直流 3.3V
9	nRESET	I	模块复位输入, 低电平有效	上电自复位, 建议悬空
10	GND	I	地	
11	RF_IN	I	天线信号输入	注意 ESD 保护
12	GND	I	地	
13	NC			悬空



14	VCC_RF		有源天线供电	输出 3.3V 给有源天线供电
15	NC			悬空
16	SDA		I2C 数据信号	
17	SCL		I2C 时钟信号	
18	PRTRG	I	模块强制烧录控制	预留测试点

## 2.5 PCB 封装说明

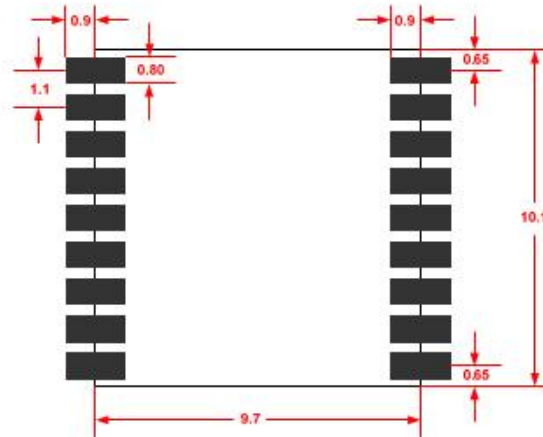


图 2-3 推荐 PCB 封装设计 (单位: mm)

## 3 硬件设计

### 3.1 设计注意事项

为使 ST910D 模块 能够正常工作，需要正确连接以下信号：

- ✓ 为 VCC 引脚提供可靠的电源。
- ✓ 将模块所有 GND 引脚接地。
- ✓ 连接 RF\_IN 信号至天线，线路保持 50 欧姆阻抗匹配。
- ✓ 确保串口 1 连接到 PC 或外部处理器，用户可以用此串口接收定位信息数据。  
软件升级也需要通过该串口进行。

为获得良好性能，设计中还应特别注意如下几项：

- ✓ 供电：良好的性能需要稳定及低纹波电源来保证。电压纹波峰峰值不要超过 50mV。
  - 采用 LDO 保证供电纯净
  - 布局上尽量将 LDO 靠近模块放置
  - 加宽电源走线或采用分割铺铜面来传输电流
  - 电源走线避免经过大功率与高感抗器件如磁性线圈
- ✓ UART 接口：确保主设备与 ST910D 模块管脚信号、波特率对应一致
- ✓ 天线接口：天线线路注意阻抗匹配，尽量短且顺畅，避免走锐角。
- ✓ 天线频率：天线注意采用相应的多波段多系统。
- ✓ 天线位置：为了保证较好的信噪比，确保天线与电磁辐射源有很好的隔离，特别是 1.2G~16MH 左右频段的电磁辐射
- ✓ 尽量避免在 ST910D 正下方走线
- ✓ 本模块是温度敏感设备，温度剧烈变化会导致其性能降低，使用中尽量远离高温气流与大功率发热器

### 3.2 模块复位信号

ST910D 模块上电后需正确复位方可正常工作，芯片提供自复位功能。为确保有效复位，上电时模块的复位引脚 nRESET 和供电 VCC 间需满足以下时序要求。模块正常运行期间拉低 nRESET 引 脚超过 5ms 同样可以复位 ST910D。

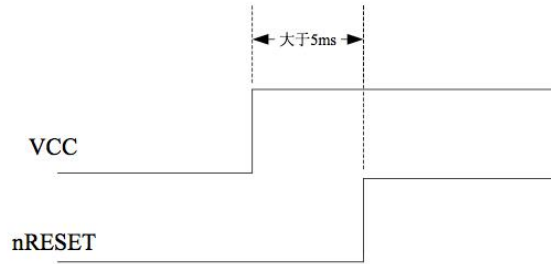
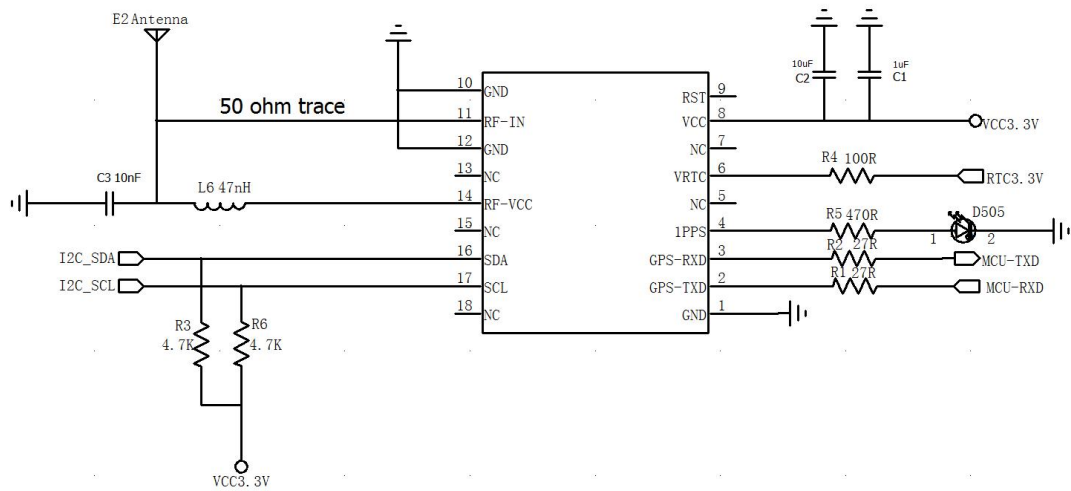


图 3-1 模块复位信号

### 3.3 参考电路



## 4 加工要求

### 4.1 湿度控制

模块属于 MSL 第 4 等级，拆除包装塑封后放置超过 72Hr 后必须烘烤干燥后才能焊接使用。  
烘烤温度不超 80 摄氏度，时间不短于 4Hr。

### 4.2 回流焊要求

预热阶段	温度上升速率	小于 3°C/s
	预热结束温度	150 - 160°C
恒温阶段	温度上升速率	(150°C-183°C区间)小于 0.3°C/s;
	温度上升速率	(183°C-217°C区间)小于 3.5°C/s
	恒温时间	60 - 120 seconds
	恒温结束温度	217° C
熔锡阶段	熔锡时间	40-60 seconds
	峰值温度	245°C
冷却阶段	温度下降速率	不高于 4°C / s

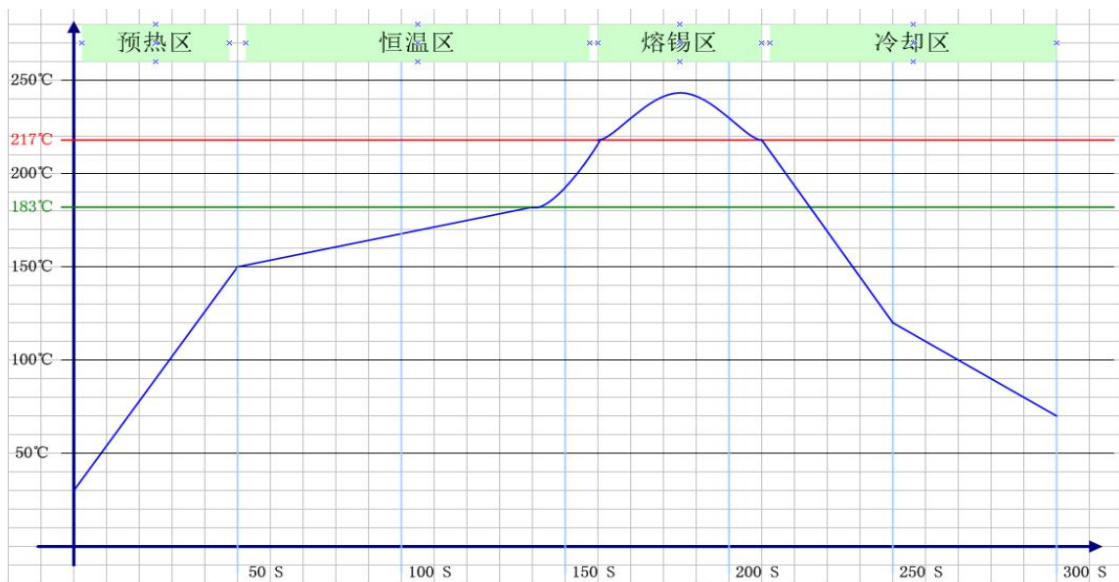


图 4-1 回流焊温度曲线

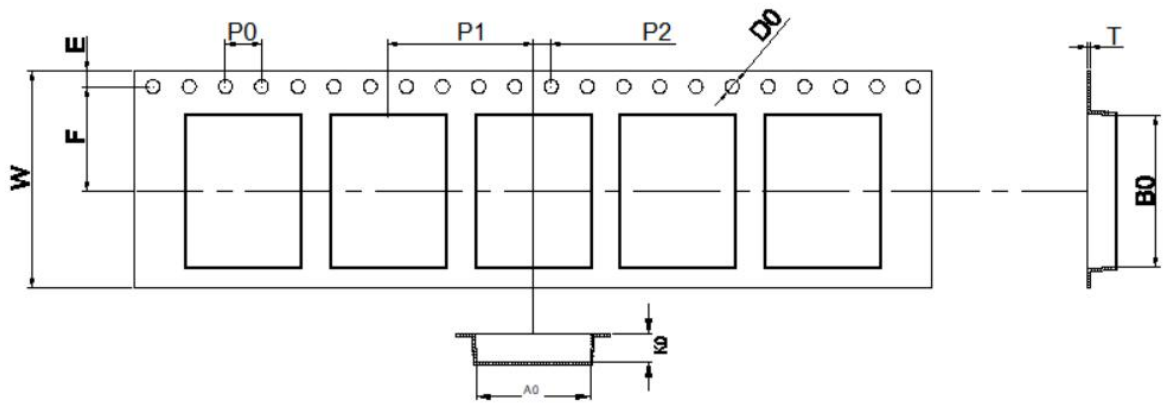
## 5 包装和运输

### 5.1 包装尺寸

模块使用卷盘装，1个内包装盒 MPQ 为 1K；

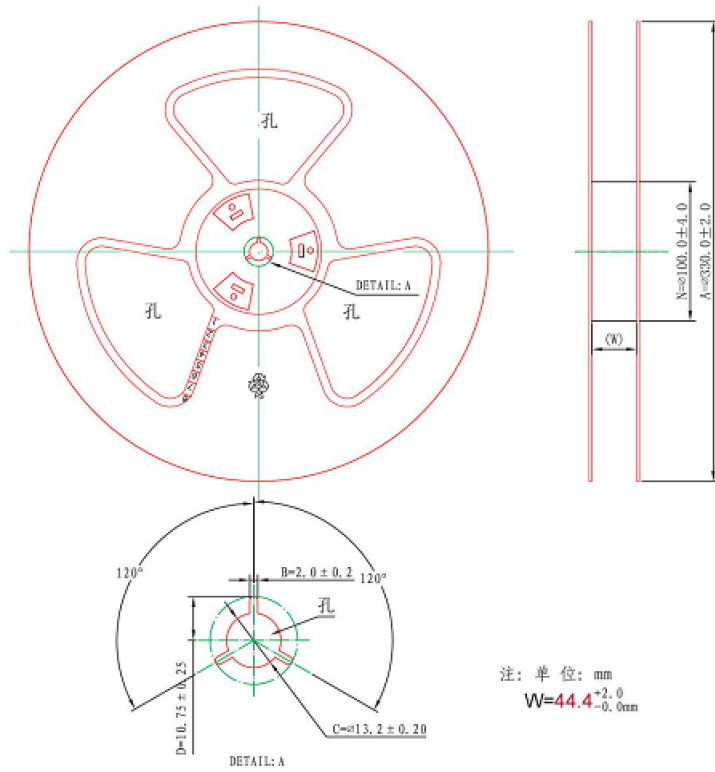
1个外包装盒包含 3个内包装盒，MOQ 数量为 3K。

载带尺寸如下：



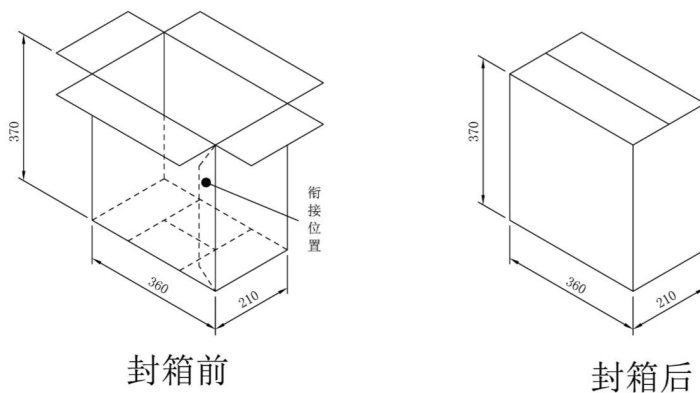
D <sub>0</sub>	1.50±0.10	W	24.00±0.30
A <sub>0</sub>	12.60±0.10	E	1.75±0.10
E <sub>0</sub>	16.80±0.10	F	11.50±0.10
K <sub>0</sub>	3.10±0.10	P <sub>0</sub>	4.00±0.10
T	0.30±0.05	P <sub>1</sub>	16.0±0.10
		P <sub>2</sub>	2.00±0.10

载盘尺寸如下:



注: 单位: mm  
 $W=44.4^{+2.0}_{-0.0\text{mm}}$

外箱尺寸如下:



## 5.2 防静电要求

模块为静电敏感产品。模块上的射频电路包含静电敏感器件，焊接、安装和运输过程中请注意静电防护，请不要用裸手直接碰触 RF\_IN 及其他管脚，否则可能会导致模块损坏。



**ESD CAUTION**

## 6 订购信息

订购型号	描述	卫星系统	默认波特率
ST910D	GNSS 模块	多频多星座 GPS/BDS/GLONASS/Galileo/	115200



深圳市西博泰科电子有限公司



精准时空 万物互联

地址：广东省深圳市南山区前海信利康大厦 23 楼

网站：<http://www.xbteek.com>